

Bestuurs- rechtspraak in 2023

Ingekomen en afgedane zaken



Budget
€ 71,9 miljoen



58 staatsraden
252 juristen



Ingekomen

10.334

Ingekomen nieuwe
rechtszaken per kamer

2.671 Omgevingskamer

1.949 Algemene kamer

5.714 Vreemdelingenkamer

Aantal
hoofdzaken
8.133

Aantal voorlopige
voorzieningen
2.201

Afgedaan

9.311

Gemiddelde door-
looptijden in weken



30 Alle zaken

38 Hoofdzaken

4 Voorlopige voorzieningen

Afgedane rechtszaken
in de Omgevingskamer
2.262



47 gemiddelde
doorlooptijd
in weken

Afgedane rechtszaken
in de Algemene kamer
1.599



45 gemiddelde
doorlooptijd
in weken

Afgedane rechtszaken in
de Vreemdelingenkamer
5.450



19 gemiddelde
doorlooptijd
in weken

Overzicht van alle cijfers:
raadvanstate.nl/jaarverslag2023

Totaal Hoofdzaken en Voorlopige voorzieningen

| | 2023 | 2022 | 2021 | 2020 | 2019 |
|--------------------------------|--------|--------|--------|--------|--------|
| In behandeling per 1 januari | 6.424 | 5.392 | 3.849 | 3.970 | 5.043 |
| Ingekomen nieuwe procedures | 10.334 | 9.691 | 10.697 | 9.272 | 12.452 |
| Subtotaal | 16.758 | 15.083 | 14.546 | 13.242 | 17.495 |
| Afgedaan* | 9.311 | 8.659 | 9.154 | 9.393 | 13.525 |
| In behandeling per 31 december | 7.447 | 6.424 | 5.392 | 3.849 | 3.970 |

| * waarvan | 2023 | 2022 | 2021 | 2020 | 2019 |
|--|-------|-------|-------|-------|-------|
| Uitspraken met zitting | 2.203 | 2.214 | 2.087 | 2.058 | 3.063 |
| Uitspraken buiten / zonder zitting | 5.545 | 5.231 | 5.863 | 6.429 | 9.314 |
| Ingetrokken, doorgezonden of vervallen | 1.563 | 1.214 | 1.204 | 906 | 1.148 |

Totaal Doorlooptijden in weken

| | 2023 | 2022 | 2021 | 2020 | 2019 |
|--|------|------|------|------|------|
| Hoofdzaken en Voorlopige voorzieningen | 30 | 26 | 21 | 21 | 21 |
| Hoofdzaken | 38 | 32 | 26 | 25 | 26 |
| Voorlopige voorzieningen | 4 | 4 | 4 | 4 | 3 |

Totaal Personeelsbezetting Bestuursrechtspraak (in fte)

| | O-Kamer | V-Kamer | A-Kamer |
|-------------|---------|---------|---------|
| Staatsraden | 16,8 | 8,8 | 14,1 |
| Juristen | 106,1 | 83,2 | 41,8 |

Totaal Kosten Bestuursrechtspraak (in miljoenen euro)

| | O-Kamer | V-Kamer | A-Kamer |
|--------|---------|---------|---------|
| Totaal | 27,8 | 24,1 | 19,9 |

Totaal Hoofdzaken

| | 2023 | 2022 | 2021 | 2020 | 2019 |
|--------------------------------|--------------|--------------|--------------|--------------|---------------|
| In behandeling per 1 januari | 6.237 | 5.259 | 3.670 | 3.817 | 4.795 |
| Ingekomen nieuwe procedures | 8.133 | 7.670 | 8.402 | 7.290 | 9.563 |
| Subtotaal | 14.370 | 12.929 | 12.072 | 11.107 | 14.358 |
| Afgedaan* | 7.137 | 6.692 | 6.813 | 7.437 | 10.541 |
| In behandeling per 31 december | 7.233 | 6.237 | 5.259 | 3.670 | 3.817 |

* waarvan

| | | | | | |
|--|-------|-------|-------|-------|-------|
| Uitspraken met zitting | 1.885 | 1.874 | 1.770 | 1.808 | 2.779 |
| Uitspraken buiten / zonder zitting | 3.923 | 3.787 | 4.015 | 4.888 | 6.832 |
| Ingetrokken, doorgezonden of vervallen | 1.329 | 1.031 | 1.028 | 741 | 930 |

Totaal Voorlopige voorzieningen

| | 2023 | 2022 | 2021 | 2020 | 2019 |
|--------------------------------|--------------|--------------|--------------|--------------|--------------|
| In behandeling per 1 januari | 187 | 133 | 179 | 153 | 248 |
| Ingekomen nieuwe procedures | 2.201 | 2.021 | 2.295 | 1.982 | 2.889 |
| Subtotaal | 2.388 | 2.154 | 2.474 | 2.135 | 3.137 |
| Afgedaan* | 2.174 | 1.967 | 2.341 | 1.956 | 2.984 |
| In behandeling per 31 december | 214 | 187 | 133 | 179 | 153 |

* waarvan

| | | | | | |
|--|-------|-------|-------|-------|-------|
| Uitspraken met zitting | 318 | 340 | 317 | 250 | 284 |
| Uitspraken buiten / zonder zitting | 1.622 | 1.444 | 1.848 | 1.541 | 2.482 |
| Ingetrokken, doorgezonden of vervallen | 234 | 183 | 176 | 165 | 218 |

Crisis- en herstelwet Hoofdzaken en Voorlopige voorzieningen

| | 2023 | 2022 | 2021 | 2020 | 2019 |
|--------------------------------|------|------|------|------|------|
| In behandeling per 1 januari | 279 | 192 | 136 | 117 | 151 |
| Ingekomen nieuwe procedures | 323 | 354 | 277 | 199 | 218 |
| Subtotaal | 602 | 546 | 413 | 316 | 369 |
| Afgedaan | 305 | 267 | 221 | 180 | 252 |
| In behandeling per 31 december | 297 | 279 | 192 | 136 | 117 |

Crisis- en herstelwet Hoofdzaken

| | 2023 | 2022 | 2021 | 2020 | 2019 |
|--------------------------------|------|------|------|------|------|
| In behandeling per 1 januari | 261 | 174 | 125 | 110 | 138 |
| Ingekomen nieuwe procedures | 232 | 264 | 209 | 155 | 178 |
| Subtotaal | 493 | 438 | 334 | 265 | 316 |
| Afgedaan | 213 | 177 | 160 | 140 | 206 |
| In behandeling per 31 december | 280 | 261 | 174 | 125 | 110 |

Crisis- en herstelwet Voorlopige voorzieningen

| | 2023 | 2022 | 2021 | 2020 | 2019 |
|--------------------------------|------|------|------|------|------|
| In behandeling per 1 januari | 18 | 18 | 11 | 7 | 13 |
| Ingekomen nieuwe procedures | 91 | 90 | 68 | 44 | 40 |
| Subtotaal | 109 | 108 | 79 | 51 | 53 |
| Afgedaan | 92 | 90 | 61 | 40 | 46 |
| In behandeling per 31 december | 17 | 18 | 18 | 11 | 7 |

Omgevingskamer Hoofdzaken en Voorlopige voorzieningen

| | 2023 | 2022 | 2021 | 2020 | 2019 |
|--------------------------------|-------|-------|-------|-------|-------|
| In behandeling per 1 januari | 2.581 | 2.091 | 1.633 | 1.280 | 970 |
| Ingekomen nieuwe procedures | 2.671 | 2.732 | 2.744 | 2.244 | 1.019 |
| Overboeking van Algemene kamer | | | | | 619 |
| Subtotaal | 5.252 | 4.823 | 4.377 | 3.524 | 2.608 |
| Afgedaan* | 2.262 | 2.242 | 2.286 | 1.891 | 1.328 |
| In behandeling per 31 december | 2.990 | 2.581 | 2.091 | 1.633 | 1.280 |



* waarvan

| | | | | | |
|--|-------|-------|-------|-------|-----|
| Uitspraken met zitting | 1.303 | 1.315 | 1.264 | 1.030 | 664 |
| Uitspraken buiten / zonder zitting | 298 | 317 | 295 | 385 | 338 |
| Ingetrokken, doorgezonden of vervallen | 661 | 610 | 727 | 476 | 326 |

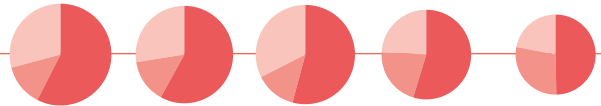
Op 19 december 2019 zijn er vanwege de inrichting en de transitie naar de Omgevingskamer 619 zaken van de Algemene kamer overgeboekt naar de Ruimtelijke-ordeningskamer. Per 1 januari 2020 wordt de Ruimtelijke-ordeningskamer de Omgevingskamer genoemd.

Omgevingskamer Doorlooptijden in weken

| | 2023 | 2022 | 2021 | 2020 | 2019 |
|--|------|------|------|------|------|
| Hoofdzaken en Voorlopige voorzieningen | 47 | 39 | 37 | 33 | 48 |
| Hoofdzaken | 56 | 46 | 43 | 39 | 56 |
| Voorlopige voorzieningen | 9 | 9 | 10 | 8 | 10 |

Omgevingskamer Hoofdzaken

| | 2023 | 2022 | 2021 | 2020 | 2019 |
|--------------------------------|-------|-------|-------|-------|-------|
| In behandeling per 1 januari | 2.484 | 2.029 | 1.568 | 1.245 | 904 |
| Ingekomen nieuwe procedures | 2.187 | 2.233 | 2.308 | 1.828 | 830 |
| Overboeking van Algemene kamer | | | | | 614 |
| Subtotaal | 4.671 | 4.262 | 3.876 | 3.073 | 2.348 |
| Afgedaan* | 1.784 | 1.778 | 1.847 | 1.505 | 1.103 |
| In behandeling per 31 december | 2.887 | 2.484 | 2.029 | 1.568 | 1.245 |

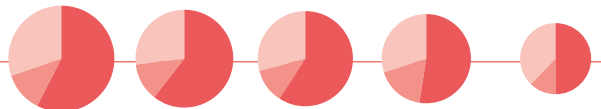


* waarvan

| | | | | | |
|--|-------|-------|-------|-----|-----|
| Uitspraken met zitting | 1.028 | 1.034 | 1.004 | 827 | 551 |
| Uitspraken buiten / zonder zitting | 239 | 258 | 243 | 317 | 311 |
| Ingetrokken, doorgezonden of vervallen | 517 | 486 | 600 | 361 | 241 |

Omgevingskamer Voorlopige voorzieningen

| | 2023 | 2022 | 2021 | 2020 | 2019 |
|--------------------------------|------|------|------|------|------|
| In behandeling per 1 januari | 97 | 62 | 65 | 35 | 66 |
| Ingekomen nieuwe procedures | 484 | 499 | 436 | 416 | 189 |
| Overboeking van Algemene kamer | | | | | 5 |
| Subtotaal | 581 | 561 | 501 | 451 | 260 |
| Afgedaan* | 478 | 464 | 439 | 386 | 225 |
| In behandeling per 31 december | 103 | 97 | 62 | 65 | 35 |



* waarvan

| | | | | | |
|--|-----|-----|-----|-----|-----|
| Uitspraken met zitting | 275 | 281 | 260 | 203 | 113 |
| Uitspraken buiten / zonder zitting | 59 | 59 | 52 | 68 | 27 |
| Ingetrokken, doorgezonden of vervallen | 144 | 124 | 127 | 115 | 85 |

Algemene kamer Hoofdzaken en Voorlopige voorzieningen

| | 2023 | 2022 | 2021 | 2020 | 2019 |
|---------------------------------|-------|-------|-------|-------|-------|
| In behandeling per 1 januari | 1.749 | 1.336 | 1.099 | 1.273 | 2.195 |
| Ingekomen nieuwe procedures | 1.949 | 1.746 | 1.543 | 1.325 | 3.106 |
| Subtotaal | 3.698 | 3.082 | 2.642 | 2.598 | 5.301 |
| Afgedaan* | 1.599 | 1.333 | 1.306 | 1.499 | 3.409 |
| Overboeking naar Omgevingskamer | | | | | 619 |
| In behandeling per 31 december | 2.099 | 1.749 | 1.336 | 1.099 | 1.273 |



* waarvan

| | | | | | |
|--|-----|-----|-----|-----|-------|
| Uitspraken met zitting | 807 | 788 | 727 | 951 | 2.267 |
| Uitspraken buiten / zonder zitting | 315 | 253 | 260 | 300 | 513 |
| Ingetrokken, doorgezonden of vervallen | 477 | 292 | 319 | 248 | 629 |

Op 19 december 2019 zijn er vanwege de inrichting en de transitie naar de Omgevingskamer 619 zaken van de Algemene kamer overgeboekt naar de Ruimtelijke-ordeningskamer. Per 1 januari 2020 wordt de Ruimtelijke-ordeningskamer de Omgevingskamer genoemd.

Algemene kamer Doorlooptijden in weken

| | 2023 | 2022 | 2021 | 2020 | 2019 |
|--|------|------|------|------|------|
| Hoofdzaken en Voorlopige voorzieningen | 45 | 42 | 41 | 40 | 34 |
| Hoofdzaken | 48 | 45 | 43 | 42 | 37 |
| Voorlopige voorzieningen | 7 | 7 | 9 | 10 | 5 |

Algemene kamer Hoofdzaken

| | 2023 | 2022 | 2021 | 2020 | 2019 |
|---------------------------------|-------|-------|-------|-------|-------|
| In behandeling per 1 januari | 1.738 | 1.328 | 1.084 | 1.251 | 2.161 |
| Ingekomen nieuwe procedures | 1.844 | 1.644 | 1.453 | 1.246 | 2.796 |
| Subtotaal | 3.582 | 2.972 | 2.537 | 2.497 | 4.957 |
| Afgedaan* | 1.497 | 1.234 | 1.209 | 1.413 | 3.092 |
| Overboeking naar Omgevingskamer | | | | | 614 |
| In behandeling per 31 december | 2.085 | 1.738 | 1.328 | 1.084 | 1.251 |

| * waarvan | 2023 | 2022 | 2021 | 2020 | 2019 |
|--|------|------|------|------|-------|
| Uitspraken met zitting | 764 | 730 | 670 | 906 | 2.098 |
| Uitspraken buiten / zonder zitting | 285 | 227 | 246 | 273 | 440 |
| Ingetrokken, doorgezonden of vervallen | 448 | 277 | 293 | 234 | 554 |

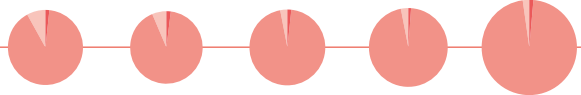
Algemene kamer Voorlopige voorzieningen

| | 2023 | 2022 | 2021 | 2020 | 2019 |
|---------------------------------|------|------|------|------|------|
| In behandeling per 1 januari | 11 | 8 | 15 | 22 | 34 |
| Ingekomen nieuwe procedures | 105 | 102 | 90 | 79 | 310 |
| Subtotaal | 116 | 110 | 105 | 101 | 344 |
| Afgedaan* | 102 | 99 | 97 | 86 | 317 |
| Overboeking naar Omgevingskamer | | | | | 5 |
| In behandeling per 31 december | 14 | 11 | 8 | 15 | 22 |

| * waarvan | 2023 | 2022 | 2021 | 2020 | 2019 |
|--|------|------|------|------|------|
| Uitspraken met zitting | 43 | 58 | 57 | 45 | 169 |
| Uitspraken buiten / zonder zitting | 30 | 26 | 14 | 27 | 73 |
| Ingetrokken, doorgezonden of vervallen | 29 | 15 | 26 | 14 | 75 |

Vreemdelingenkamer Hoofdzaken en Voorlopige voorzieningen

| | 2023 | 2022 | 2021 | 2020 | 2019 |
|--------------------------------|-------|-------|-------|-------|--------|
| In behandeling per 1 januari | 2.094 | 1.965 | 1.117 | 1.417 | 1.878 |
| Ingekomen nieuwe procedures | 5.714 | 5.213 | 6.410 | 5.703 | 8.327 |
| Subtotaal | 7.808 | 7.178 | 7.527 | 7.120 | 10.205 |
| Afgedaan* | 5.450 | 5.084 | 5.562 | 6.003 | 8.788 |
| In behandeling per 31 december | 2.358 | 2.094 | 1.965 | 1.117 | 1.417 |



* waarvan

| | | | | | |
|--|-------|-------|-------|-------|-------|
| Uitspraken met zitting | 93 | 111 | 96 | 77 | 132 |
| Uitspraken buiten / zonder zitting | 4.932 | 4.661 | 5.308 | 5.744 | 8.463 |
| Ingetrokken, doorgezonden of vervallen | 425 | 312 | 158 | 182 | 193 |

Vreemdelingenkamer Doorlooptijden in weken

| | 2023 | 2022 | 2021 | 2020 | 2019 |
|--|------|------|------|------|------|
| Hoofdzaken en Voorlopige voorzieningen | 19 | 16 | 9 | 12 | 11 |
| Hoofdzaken | 26 | 21 | 12 | 15 | 15 |
| Voorlopige voorzieningen | 3 | 2 | 3 | 3 | 2 |

Vreemdelingenkamer Hoofdzaken

| | 2023 | 2022 | 2021 | 2020 | 2019 |
|--------------------------------|--------------|--------------|--------------|--------------|--------------|
| In behandeling per 1 januari | 2.015 | 1.902 | 1.018 | 1.321 | 1.730 |
| Ingekomen nieuwe procedures | 4.102 | 3.793 | 4.641 | 4.216 | 5.937 |
| Subtotaal | 6.117 | 5.695 | 5.659 | 5.537 | 7.667 |
| Afgedaan* | 3.856 | 3.680 | 3.757 | 4.519 | 6.346 |
| In behandeling per 31 december | 2.261 | 2.015 | 1.902 | 1.018 | 1.321 |

* waarvan

| | | | | | |
|--|-------|-------|-------|-------|-------|
| Uitspraken met zitting | 93 | 110 | 96 | 75 | 130 |
| Uitspraken buiten / zonder zitting | 3.399 | 3.302 | 3.526 | 4.298 | 6.081 |
| Ingetrokken, doorgezonden of vervallen | 364 | 268 | 135 | 146 | 135 |

Vreemdelingenkamer Voorlopige voorzieningen

| | 2023 | 2022 | 2021 | 2020 | 2019 |
|--------------------------------|--------------|--------------|--------------|--------------|--------------|
| In behandeling per 1 januari | 79 | 63 | 99 | 96 | 148 |
| Ingekomen nieuwe procedures | 1.612 | 1.420 | 1.769 | 1.487 | 2.390 |
| Subtotaal | 1.691 | 1.483 | 1.868 | 1.583 | 2.538 |
| Afgedaan* | 1.594 | 1.404 | 1.805 | 1.484 | 2.442 |
| In behandeling per 31 december | 97 | 79 | 63 | 99 | 96 |

* waarvan

| | | | | | |
|--|-------|-------|-------|-------|-------|
| Uitspraken met zitting | 0 | 1 | 0 | 2 | 2 |
| Uitspraken buiten / zonder zitting | 1.533 | 1.359 | 1.782 | 1.446 | 2.382 |
| Ingetrokken, doorgezonden of vervallen | 61 | 44 | 23 | 36 | 58 |

Colofon

Tekst

Raad van State

Vormgeving en opmaak

Enof creatieve communicatie

Den Haag, april 2024

Website Jaarverslag 2023

www.raadvanstate.nl/jaarverslag2023

Website Raad van State

www.raadvanstate.nl

Algemeen mailadres

voorlichting@raadvanstate.nl